

□ 2024년도 유아 대상 약물오·남용 예방교육 안내 □

1. 강의 개요

강의 특징	- 손인형(말)을 활용하여 동화구연을 보는 것처럼 흥미로운 강의 진행 - 율동과 손유희, 노래 등 생동감 있는 교육 형태
강사	유아 대상 약물 오·남용 예방교육 전문 강사
교육 진행 기간	2024년 4월 15일 ~ 11월 29일 평일 9시~18시 사이 (주말 및 국공휴일 신청 불가) ※ 가급적 오전 시간대 신청 요망
교육 대상	6세반, 7세반 원아 (※ 5세 강의 수강 불가)
교육 인원	한 학급 당 원아 수 15명 이상 40명 이하 ※ 한 학급만 있는 기관의 경우? 근처 기관과 연합하여 한 장소에서 2회 진행 시 교육 가능 (단, 기관 연합으로 진행 하실 경우 한 기관에서만 홈페이지 신청 요망)
교육 장소	교실 또는 강당 강의
교육 시간	총 60분 (30분 강의를 2회 연강으로 진행) (※ 1회 교육 진행 불가)
교육 교재	『경주마 따그닥킹이 전하는 아는 만큼 약이 되는 약물이야기』
교육 준비	교육을 신청한 기관에서 교육 기자재 준비
교육 비용	무료 (선착순)
교육 주제	강의안 1안~5안
교육 평가	강의 후 홈페이지에 강의평가서 필수 작성 (※ 미작성 시 내년 교육 신청 불가)
교육 신청 가능 지역	과천, 광명, 광주, 구리, 군포, 부천, 성남, 수원, 시흥, 안산, 안양, 오산, 용인, 의왕, 의정부, 평택, 하남, 화성 (총 18개 지역)

2. 강의 신청 방법


신청 방법	3월 11일 (월) 오전 10시부터 선착순 홈페이지 접수 (전화 신청/예약 불가)
신청처	한국마약퇴치운동본부 홈페이지에서 회원가입 없이 신청 가능 ※ 링크 : https://edu.drugfree.or.kr/ (검색창“한국마약퇴치운동본부 오프라인교육”)
유의 사항	1. 접수 순서에 따라 신청되며, 선착순 조기 마감될 수 있는 점 유의 바랍니다. 2. 무료 교육은 1기관 당 최대 2회 교육만 진행합니다. 3. 일정 변동 시 최소 2주 전 본부에 연락 바랍니다. (당일 변경 불가)

3. 문의 전화


예방교육 담당자 정서경 ☎ 031) 244-8275 ✉ drugfree@hanmail.net

4. 강의 내용


1) 강의안 1안 (우리를 지켜주는 신호)

강의구분	소제목	강의 내용	보조도구
도입	내 이름은 따그닥킹!	강사 및 캐릭터 소개	손인형 
본문	아이구~! 배야!	일상에서 범하기 쉬운 의약품 오남용	손인형
	잘 쓰면 아주 좋은 약물 & 아주 나쁜 약물	약물의 구분 (의약품과 약물(술/담배))	교육용 손인형, 현수막, 팻말,
	좋은 첫인상 만들기	담배의 폐해	교육용 손인형, 현수막, 팻말,
	우리를 지켜주는 신호	약물 노출 상황에 대한 가치관 훈련	교육용 손인형, 현수막, 팻말,
	나를 도와줄 수 있는 사람은 누구?	안전교육의 기본 : 도움 요청하기	교육용 손인형, 현수막, 팻말,
	어느 말의 코가 먼저 들어왔나?	술이 감정에 미치는 영향	교육용 손인형, 현수막, 팻말,
마무리	약물이 여러분의 꿈을 망치지 않게 하세요.	꿈 성취, 강의 요약	멋쟁이 토마토(동요), 손인형, 울동


2) 강의안 2안 (트랙을 벗어나지 마)

강의구분	소제목	강의 내용	보조도구
도입	애들아, 안녕!	강사 소개, 캐릭터 소개	손인형 
본문	더 주세요	일상에서 범하기 쉬운 의약품 오남용	손인형
	잘 쓰면 아주 좋은 약물 & 아주 나쁜 약물	약물의 구분 (의약품과 약물(술/담배))	교육용 손인형, 현수막, 팻말,
	몸과 마음을 건강하게 지키기	약물의 폐해 이해	교육용 손인형, 현수막, 팻말,
	트랙을 벗어나지 마!	약물의 위험 알기	교육용 손인형, 현수막, 팻말,
	기수와 말은 한 몸	술의 폐해	교육용 손인형, 현수막, 팻말,
	내 안에 힘이 있어.	중독의 이해와 심리적 폐해 자신감	교육용 손인형, 현수막, 팻말,
마무리	애들아! 나를 따라서 와	거절하기, 강의 요약	1:1대응 메시지판


3) 강의안 3안 (따그닥킹 생일파티)

강의구분	소제목	강의 내용	보조도구
도입	오늘은 내 생일이야~!!	강사 소개, 캐릭터소개	손인형 
본문	어린이는 마시지 말아요.	건강에 좋은 음료 & 해로운 음료	손인형
	많이 먹으면 몸에 해로워요.	건강에 좋은 음식 & 해로운 음식	교육용 자료, 손인형
	따그닥킹의 꿈은 뭘까?	서로 꿈을 나누어요	교육용 자료, 손인형
	배탈이 났어요.	올바른 약 사용법 및 복용법	교육용 자료, 손인형
	나쁜 약물은 안돼!!!	술, 담배의 피해 알기	교육용 자료, 손인형
마무리	거절할 수 있어요.	약물 노출 상황에 대한 가치관 훈련	교육용 자료, 손인형, 손신포등, 손인형

4) 강의안 4안 (따그닥킹 요정과 함께하는 약물안전 이야기)

강의구분	소제목	강의 내용	보조도구
도입	늑대가 배가 아파요! 따그닥킹 요정이 늑대 뱃속으로 들어가 보았어요~	강사 소개, 캐릭터소개	손인형 
본문	약물 오남용하지 말아요!	스토리텔링을 통해 올바른 약물 사용법 알기	손인형
	가정용 화학제품은 먹거나 장난치면 안돼요!	O,X 퀴즈를 통해 가정용 화학제품 올바로 사용하기	교육용 자료, 손인형
	전자담배도 몸에 해로워요!	전자담배의 종류 및 위험성 알기	교육용 자료, 손인형
	술은 위험해요!	음주운전 VR영상 시청하고 술의 피해 이해하기	교육용 자료, 손인형
마무리	나쁜 약물 안돼! 건강이 최고!	약물의 위험을 알고 올바른 가치관 형성	교육용 자료, 손인형

5) 강의안 5안 (따그닥킹과 신비한 요술램프의 약물안전 이야기) **NEW**

강의구분	소제목	강의 내용	보조도구
도입	친구들이 신비한 요술램프를 발견했어요!	강사 소개, 캐릭터 소개	손인형 
본문	엄마~! 술은 몸에 해로워요!	잘못된 음주 습관으로부터 나와 우리 가족 지키기	교육용 자료, 손인형
	아빠~! 간접흡연도 몸에 해로워요!	일상 속 간접흡연 위험으로부터 나를 지키는 방법 알기	교육용 자료, 손인형
	맛있는 비타민도 정해진 만큼만 먹어요~~!!	올바른 비타민 복용법 이해하기	교육용 자료, 손인형
	건강하게 다이어트해요~~!!	생활 속 건강한 다이어트 실천하기	교육용 자료, 손인형
마무리	수면제를 남용하지 말아요~~!!	건강을 지키는 숙면 방법 알기	교육용 자료, 손인형, 활동지