

부천시육아종합지원센터 x 서울신학대학교 다누리컴버시티센터  
★ 생활속 친환경확인하고 ★

# 우리 아이 자켜줘줘요

~ 친환경실천편 ~

우리를 도와주세요!

분리배출이 뭐야?

환경영양이 뭐야?

# 환경오염이 뭐예요?

나도 환경오염 알고 싶어요!

## 환경오염은

사람들의 활동으로 **물, 흙, 공기** 등의  
자연환경이나 생활환경이 **손상**되는 것을 말해요!  
환경오염은 토양, 수질, 대기 오염으로  
나눌 수 있어요.

쓰레기를 분리배출하지 않고 태우거나 땅에 묻게 되면  
환경오염으로 지구가 아파해요 .. ☹

지구야 도와줄게!



# 환경오염이 뭐예요?

환경오염 자세히 알아볼까요?



**토양오염**

생활쓰레기, 농약이나 비료의 지나친 사용으로 발생!



**수질오염**

공장폐수, 가정 생활하수, 기름 유출등으로 발생!



**대기오염**

자동차 배기가스, 공장매연 배출로 발생!


농약: 농사 지을 때 해충, 세균으로부터 피해를 예방하기 위해 살포하는 약

폐수: 사용할 수 없는 물, 공장에서 쓰고 난 뒤 버리는 물


비료: 밭에 뿌리는 영양재료, 매연: 연료를 태울 때 생기는 연기

# 환경오염이 뭐예요?

환경오염 자세히 알아볼까요?

토양오염 

토양이 오염되면 **식물이 잘 자라지 못하거나 식물모양이 달라지는** 현상이 일어나요.

수질오염 

오염된 물에 살고 있는 물고기는 오염된 물을 먹고 **죽거나 형태가 이상해지기도** 해요.

대기오염 

공기가 오염되면 동물의 호흡 기관에 **이상**이 생기거나 **병**에 걸려요.

저를 도와주세요!

# 환경오염 예방해요

우리 함께 분리배출로 아픈 지구를 도와요!

## 분리배출 4가지 규칙



비운다



헝군다

라벨은 떼어내기!



분리한다

유색 · 투명페트병은  
구분해서 버려요!



섞지않는다

분리배출을 통해 환경오염으로  
아파하는 지구를 도울 수 있어요!



# 환경오염 예방해요

올바른 재활용품 분리배출 방법!

## 비운다



**첫번째** 용기안의 내용물을 깨끗하게 비워요!  
종이팩에 남아있는 우유, 병이나 캔에 남아있는  
내용물 등을 **탈탈!** 털기!

## 헹군다



**두번째** 재활용품에 묻어 있는 이물질, 음식물 등을  
 닦거나 헹궈요!  
비닐봉지에 묻은 이물질, 플라스틱 용기에 묻은  
음식물은 **물로** 깨끗하게 닦기!



# 환경오염 예방해요

올바른 재활용품 분리배출 방법!

## 분리한다



◁ 라벨

**세번째** 라벨, 뚜껑과 같은 다른 재질은 따로 분리해요! 택배상자의 테이프, 페트병의 상표라벨은 꼭 떼주기!

## 섞지않기



**네번째** 종류 · 재질별로 나누어 섞이지 않게 배출해요!  
종이와 종이팩, 투명 페트병과 유색 플라스틱 등!  
**유색플라스틱은 재활용이 안돼요!**



# 환경오염 예방해요

올바른 재활용품 분리배출 방법!

## 종이

택배스티커, 테이프는 떼어내요!  
택배박스는 접어서 배출해요

## 플라스틱

플라스틱 용기는  
유색 페트병과 함께 버려요!

## 일반쓰레기

과일망, 채소깍질, 과일씨  
고기 · 생선뼈, 국물 · 양념이  
벤 오염용기는 **일반쓰레기**

## 페트병

유색 페트병과 투명 페트병은  
구분해서 배출해요!

유색 페트병은 **재활용이 안돼요!**





# 환경오염 예방해요!

우리아이와 함께 분리배출해봐요!



## 다양한 분리배출 체크리스트

- ✓ 볼펜, 샤프는 일반쓰레기로 배출해요!
- ✓ 칫솔과 빨대는 일반쓰레기에 배출해요!
- ✓ 우유팩은 잘씻어서 종이류에 배출해요!
- ✓ 그림이 그려진 스케치북은 폐지로 배출!
- ✓ 스케치북 스프링은 고철, 손잡이는 플라스틱



분리배출 이제 할 수있어!

# 환경오염 이제 안녕!

분리배출로 다양하게 변화되는 재활용품!



종이폐지는

새종이와 노트로!



종이컵은

두루마리 휴지, 미용티슈으로!



페트병은

부직포, 옷으로 변화가능해요!



폐기물의 재탄생!

# 환경오염 이제 안녕!

재활용 장난감 우리도 만들 수 있어!

## 애착인형



나만의 특별한 인형만들기!  
이제는 **입지않는 옷이나 양말**로  
나만의 애착인형을 만들어보자!




## 반짝반짝현미경



키친타올 심 혹은 휴지심으로  
현미경을 만들어 반사 되는 모양을  
요리조리 살펴보자!  
**나만의 반짝이는 현미경!**



## 휴지심장난감



내가 만드는 나의 멋진 장난감  
다 쓴 두루마리 휴지심에  
**내가 좋아하는 색깔**을 칠해볼까?



만드는 방법을 보려면 QR을 찍어보세요!

## 오목대신 삼목



**택배박스**를 활용해보자!  
택배 상자에 가로 3칸, 세로 3칸의  
판, 동그라미 5개, 네모 5개를  
그려서 오리면 완성!



# 환경오염 이제 안녕!

우리 한번 더 기억해요!



## 다양한 분리배출 체크리스트

- ✓ 볼펜, 샤프는 일반쓰레기로 배출해요!
- ✓ 칫솔과 빨대는 일반쓰레기에 배출해요!
- ✓ 우유팩은 잘씻어서 종이류에 배출해요!
- ✓ 그림이 그려진 스케치북은 폐지로 배출!
- ✓ 스케치북 스프링은 고철, 손잡이는 플라스틱

→ 대신 물감을 사용한 스케치북은 재활용 불가!



우리 함께 가족들과 실천해보아요!

우리, 함께해요!



비우기



헹구기



분리하기



섞지 않기



분리배출 할 수 있어요!




# 우리아이 지켜줘요

가정에서의 작은 실천, 환경을 지키는 큰 힘이 됩니다!


가정에서의 작은 실천을 통해  
아이들에게 친환경이라는  
소중한 가치를 선물해주세요 ♡



우리는 안전해!



지구야 아프지마!



친환경 소중해!